

HAYP FUNDO DE INVESTIMENTO EM AÇÕES

CNPJ: 10.292.302/0001-34

Gestor: Zenith Asset Management Ltda

Administrador e distribuidor: Solidus S/A CCVM

Custodiante: Bradesco

Auditor: Ramires & Cia - Auditores Independentes S/S

Data de início do fundo: 01/02/2013, convertido do Clube de Investimento HAYP fundado em 05/09/2008

Taxa de administração: 2,00% a.a.

Taxa de performance: 20% sobre o ganho que exceder o Ibovespa de fechamento.

Imposto de Renda:

15% sobre os rendimentos, apenas no resgate.

Patrimônio Líquido médio (12 meses):

R\$ 68.084.214 | Cota: R\$ 10,5409

Retorno no mês: 9,5%

OBJETIVO E PÚBLICO ALVO:

Este fundo visa captar investidores pessoas físicas e jurídicas, que buscam retornos superiores ao Ibovespa e que possuam perfil de longo prazo.

PERFIL RISCO: Agressivo

APLICAÇÃO:

D+1 (informar gestora até às 12h)

Investimento Inicial Mínimo (R\$): 5.000,00

Investimento Adicional Mínimo (R\$): 300,00

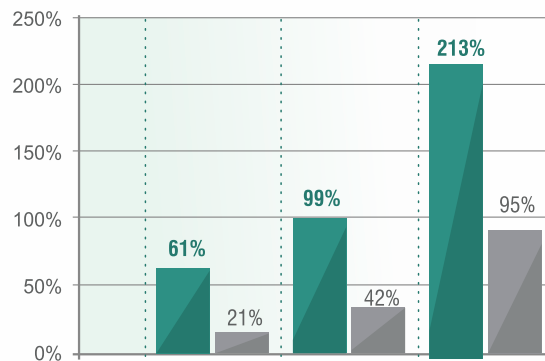
RESGATE:

D+5 até R\$ 2.000.000

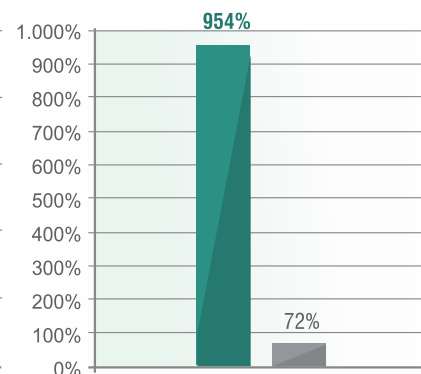
D+23 para resgates superiores a R\$ 2.000.000 no intervalo de 30 dias

Regulamento, lâmina e formulário:

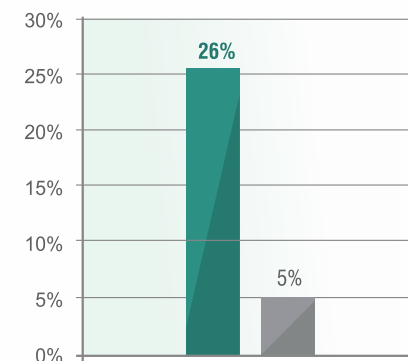
www.solidus.com.br/informacoes-ao-cotista/hayp-fia/



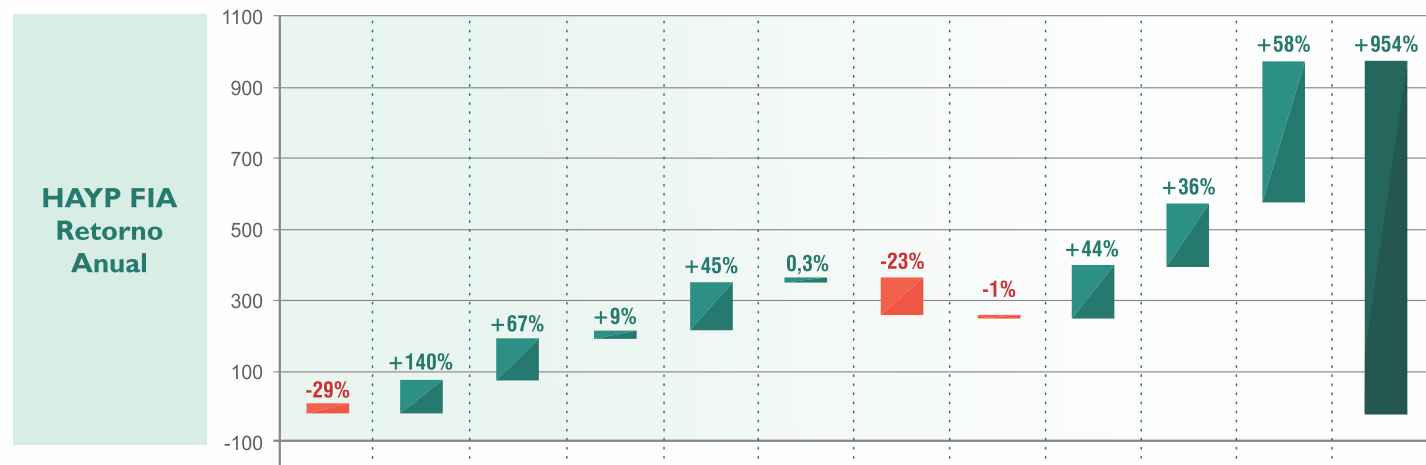
| RETORNO ACUMULADO | | | |
|-------------------|----------|----------|----------|
| Período | 12 meses | 24 meses | 36 meses |
| HAYP FIA | 61,3% | 98,5% | 212,7% |
| IBOVESPA | 20,7% | 42,4% | 95,1% |



| RETORNO ACUMULADO DESDE A FUNDAÇÃO | |
|------------------------------------|------|
| HAYP FIA | 954% |
| IBOVESPA | 72% |



| RETORNO ANUAL MÉDIO DESDE A FUNDAÇÃO | |
|--------------------------------------|-------|
| HAYP FIA | 26,0% |
| IBOVESPA | 5,4% |



| RETORNO ANUAL HISTÓRICO | ANO | 2008* | 2009 | 2010 | 2011 | 2012 | 2013 | 2014 | 2015 | 2016 | 2017 | 2018 | ACUM. |
|-------------------------|-----|--------|--------|-------|--------|-------|--------|--------|--------|-------|-------|-------|--------|
| HAYP FIA | | -29,5% | 139,5% | 67,0% | 9,2% | 44,8% | 0,3% | -22,6% | -1,1% | 43,6% | 35,5% | 58,1% | 954,1% |
| IBOVESPA | | -27,7% | 82,7% | 1,0% | -18,1% | 7,4% | -15,5% | -2,9% | -13,3% | 38,9% | 26,9% | 17,2% | 72,3% |

As informações contidas nesse material são de caráter informativo, não constituindo oferta de compra ou venda de cotas do fundo. Rentabilidade passada não é garantia de futuros rendimentos. Antes de aplicar em fundos de investimentos leia o regulamento, a lâmina de informações essenciais, formulário de informações complementares e assine o termo de adesão. Fundos de investimentos não contam com a garantia do gestor, administrador, de qualquer mecanismo de seguro ou Fundo Garantidor de Crédito – FGC. As rentabilidades não estão líquidas de impostos. As cotas do fundo podem ser afetadas por diversos fatores, como por exemplo, mudanças no panorama macroeconômico, concorrência, fornecedores, governança corporativa, etc. O fundo ainda pode estar exposto ao risco de concentração. A Zenith Asset Management não comercializa nem distribui cotas de fundos de investimento ou qualquer outro ativo financeiro. Para maiores informações sobre fundos de investimento, visite o Portal Educação Financeira da ANBIMA Como Investir (www.comoinvestir.com.br).